

# Инструкция по работе с тендерами на СМР на портале взаимодействия «АСТ-Альфа» от лица Исполнителя

## Оглавление

1.	Просмотр тендеров .....	2
2.	Подача заявки на тендер.....	3
3.	Заполнение данных заявки на тендер .....	3
4.	Подведение итогов тендера .....	9
5.	Уведомления на электронную почту .....	9
6.	Переторг .....	9
7.	Изменение статуса заявки.....	10
8.	Оповещение о результатах тендера .....	11

## 1. Просмотр тендеров


При появлении тендера, соответствующей категории, пользователю придет уведомление на электронную почту со ссылкой на тендер.

Для перехода в список доступных тендеров необходимо перейти в раздел «Тендеры».

В бейджике у меню Тендеры отображается количество открытых в данный момент тендеров.

Со страницы списка тендеров есть возможность:

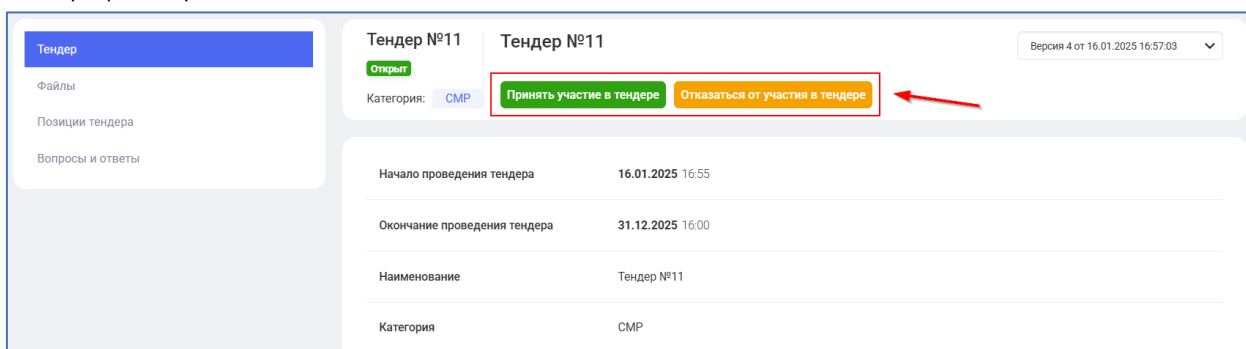
- перейти на страницу просмотра тендера;
- фильтровать тендеры по параметрам;
- сортировать тендеры.

Значок  означает, что тендер закрытый и в нем могут участвовать только те контрагенты, которые в него приглашены.

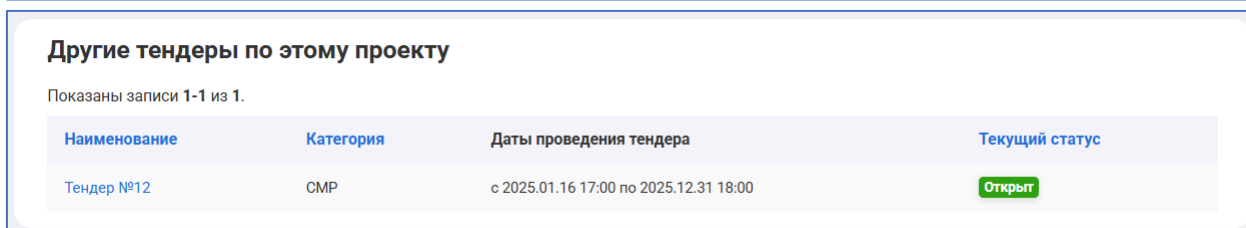
Значок  означает, что по данному тендеру ваш контрагент уже подал заявку.

### Данные тендера

На данной вкладке отображается основная информация по тендеру, контакты Заказчика, ссылки на другие вкладки с данными по тендеру, кнопка «Принять участие в тендере», кнопка «Отказаться от участия в тендере», информация о других тендерах по этому проекту и объектам.



Тендер №11	Тендер №11	Версия 4 от 16.01.2025 16:57:03
Открыт		
Категория:	СМР	Принять участие в тендере
Начало проведения тендера	16.01.2025 16:55	Отказаться от участия в тендере
Окончание проведения тендера	31.12.2025 16:00	
Наименование	Тендер №11	
Категория	СМР	



### Другие тендеры по этому проекту

Показаны записи 1-1 из 1.

Наименование	Категория	Даты проведения тендера	Текущий статус
Тендер №12	СМР	с 2025.01.16 17:00 по 2025.12.31 18:00	Открыт

Для перехода на любую другую вкладку данного тендера, необходимо однократно подтвердить свое участие в тендере для доступа к содержимому всех вкладок («Файлы», «Позиции тендера» и «Вопросы и ответы»).

### Вкладка «Файлы»

На вкладке «Файлы» отображается тендерная документация. При этом есть возможность скачать необходимые файлы, нажав на наименование файла, а также можно увидеть дату и время загрузки документа.

Шаблон договора	
<a href="#">4eae10bf98dde4f7356ebef161d365d5.pdf</a>	Дата загрузки: 11.04.2024 17:56:26 Размер: 163.00 KB
Техническое задание	
<a href="#">4eae10bf98dde4f7356ebef161d365d5.pdf</a>	Дата загрузки: 11.04.2024 17:56:37 Размер: 163.00 KB

### Позиции тендера

На вкладке «Позиции тендера» с помощью кнопки «Печатные формы» можно скачать ведомость объемов работ для ознакомления.

Всего 96 записи.	
<b>Наименование</b>	
Корпус 1 \ Очередь 1 \ ЖК	
Комплекс работ по устройству монолитного ж/б каркаса	
Этап 1. Устройство монолитной фундаментной плиты	
Этап 1.1. Устройство монолитной ж/б фундаментной плиты. Секция 1.	

Печатные формы

Ведомость объемов работ

## 2. Подача заявки на тендер

После ознакомления с основной информацией по тендеру, если было принято решение участвовать в тендере, то необходимо нажать на кнопку «Создать черновик заявки». При отрицательном решении необходимо нажать на кнопку «Отказаться от участия в тендере».

**Тендер №11**

Открыт

Категория: СМР

**Тендер №11**

Отказаться от участия в тендере
Создать черновик заявки

## 3. Заполнение данных заявки на тендер

В заявке на тендер необходимо заполнить основные позиции.

### Форма заявки

На данной вкладке необходимо заполнить все обязательные поля и нажать на кнопку «Проверить заполнение полей». При необходимости позже данные поля можно будет скорректировать. В ряде полей заявки при её заполнении отображены значения связанных с ними полей тендера.

Заявка №4 Черновик Печатные формы Редактировать

1 Форма заявки 2 Позиции 3 Предварительный просмотр 4 Файлы заявки 5 Подать заявку 6 Сообщения

Дата начала исполнения предмета тендера  
  
 Заказчик установил дату начала: 17.01.2025

Дата окончания исполнения предмета тендера  
  
 Заказчик установил дату окончания: 31.12.2025

Срок исполнения предмета тендера, календарных дней  
  
 Срок, установленный заказчиком: 349

Контактное лицо (Должность, Ф.И.О., тел., e-mail)

Необходимо подтвердить, что указанные единичные расценки не подлежат изменению в независимости от количества выигранных лотов

Проверить заполнение полей

## Позиции

На вкладке «Позиции» с помощью кнопки «Выгрузить в Excel» необходимо выгрузить позиции заявки или заполняются расценки на веб-форме.

Заявка №8 Черновик Печатные формы Редактировать

1 Форма заявки 2 Позиции 3 Предварительный просмотр 4 Файлы заявки 5 Подать заявку 6 Сообщения

Выгрузить в Excel Загрузить из Excel

Всего 96 записей.

Номер по смете	Наименование	Ед. изм.	Кол-во	Единич. расц. мат-лов, руб.	Единич. расц. работ, руб.	Примечание	\$	Стоимость с НДС, руб.
Секция 1.								
1.1.1.1.	Устройство монолитной ж/б фундаментной плиты, Бетон В30W12F150,	куб.м.	352.22000	3240	1.00			11 412 597.22

В скачанном файле заполняются только те поля расценок, которые выделены голубой заливкой.

Позиции заявки															
Вы можете заполнить поля с голубой заливкой															
Коды работ	№ по счету	Наименование работ	Ед. изм.	Объем работ	Стоимость в руб.			Стоимость в евро			Примечание заказчика	Примечание Исполнителя	Итого в евро		
					СМР	Материалы	Всего	СМР	Материалы	Всего					
1	2	3	4	5	6	7	8	9	10	11	12	13	14	15	
Объемная застройка территории, расположенной в границах улиц: Тобольский тракт - Обход города Г. Ленин (напр. Губернаторский), Магистральный жилой дом ГП-72-101															
1	1	Этап 1. Устройство монолитного фундамента													
1.1	1.1	Этап 1.1. Устройство монолитного ж/б фундамента, блок 1													
1.1.1	1.1.1	Устройство монолитного ж/б фундамента, Бетон, Карм=60 кг/м <sup>3</sup> , блок 1	м.кв	100,00	20,00	20,00	40,00	2 000,00	2 000,00	4 000,00					
1.1.2	1.1.2	Установка гидростопов 1	м.п.	20,00	20,00	20,00	40,00	400,00	400,00	800,00					
1.1.3	1.1.3	Установка гидростопов 2	м.п.	20,00	20,00	20,00	40,00	400,00	400,00	800,00					
1.1.4	1.1.4	Установка гидростопов 3	м.п.	20,00	20,00	20,00	40,00	400,00	400,00	800,00					
1.1.5	1.1.5	Установка гидростопов 4	м.п.	20,00	20,00	20,00	40,00	400,00	400,00	800,00					
1.1.6	1.1.6	Гидростоповка в два слоя по предварительно оштукатуриваемой поверхности	кв.м	200,00	20,00	20,00	40,00	4 000,00	4 000,00	8 000,00					
1.2	1.2	Этап 1.2. Устройство монолитного ж/б фундамента, блок 2													
1.2.1	1.2.1	Устройство монолитного ж/б фундамента, Бетон, Карм=60 кг/м <sup>3</sup> , блок 2	куб.м	300,00	20,00	20,00	40,00	6 000,00	6 000,00	12 000,00					
1.2.2	1.2.2	Установка гидростопов 1	м.п.	30,00	20,00	20,00	40,00	600,00	600,00	1 200,00					
1.2.3	1.2.3	Гидростоповка в два слоя по предварительно оштукатуриваемой поверхности	кв.м	200,00	20,00	20,00	40,00	4 000,00	4 000,00	8 000,00					
1.2.4	1.2.4	Устройство армированного шва	куб.м	5,00	20,00	20,00	40,00	100,00	100,00	200,00					
2	2	Этап 2. Обратная засыпка													
2.1	2.1	Засыпка сухих неустойчивых грунтов	куб.м	300,00	20,00	20,00	40,00	6 000,00	6 000,00	12 000,00					
3	3	Этап 3. Устройство монолитных ж/б конструкций, блок 3													
3.1	3.1	Устройство монолитных конструктивной стены, пеноблока и колоды, Бетон, Карм=70 кг/м <sup>3</sup> , блок 3	куб.м	300,00	20,00	20,00	40,00	6 000,00	6 000,00	12 000,00					
3.2	3.2	Устройство монолитных конструктивной стены, пеноблока и колоды, Бетон, Карм=60 кг/м <sup>3</sup> , блок 3	куб.м	300,00	20,00	20,00	40,00	6 000,00	6 000,00	12 000,00					
3.3	3.3	Устройство монолитных конструктивной стены, пеноблока и колоды, Бетон, Карм=60 кг/м <sup>3</sup> , блок 3	куб.м	300,00	20,00	20,00	40,00	6 000,00	6 000,00	12 000,00					
<b>ИТОГА СТОИМОСТЬ РАБОТ, руб. с НДС-20%</b>									<b>42 300,00</b>	<b>42 300,00</b>	<b>84 600,00</b>				

После заполнения всех полей, необходимо загрузить позиции на портал с помощью кнопки «Загрузить из Excel».

**Заявка №8** Черновик

Печатные формы

Редактировать

1 Форма заявки

**2 Позиции**

3 Предварительный просмотр

4 Файлы заявки

5 Подать заявку

6 Сообщения

Выгрузить в Excel

**Загрузить из Excel**

**Важно!** Не менять форму подачи коммерческого предложения, иначе система не примет этот файл для загрузки.

На портале на вкладке «Позиции тендера» в столбцах серым цветом отмечены номинированные материалы, а голубым неноминированные материалы. Номинированные материалы автоматически заполняются после их заполнения Заказчиком.

Вы не сможете подать коммерческое предложение до того момента пока номинированные материалы не будут заполнены Заказчиком.

При вводе расценки в «Неноминированный материал» и «Номинированный материал» пересчитывается и сохраняется единичная расценка по материалам в вышестоящую работу: рассчитывается стоимость по каждому входящему в нее материалу, как произведение количества на расценку (округляется до 2-х знаков), после складываются все стоимости входящих в нее материалов, разделяется на количество по работе (округляется до 2-х знаков).

Если по тендеру добавлены «Лоты», то выгрузку/загрузку Excel-файла необходимо выполнять по отображаемому «Лоту» лоту (теперь выгрузить Excel-файл можно только при выбранном «Лоте»).

Если лот не выбран, то кнопки выгрузки/загрузки Excel-файла отсутствуют.

### Предварительный просмотр

После того, как все расценки были загружены предварительно, можно посмотреть всю заявку в разделе «Предварительный просмотр» и убедиться в корректности заполненных данных.

Заявка №4 Черновик Печатные формы Редактировать

1 Форма заявки 2 Положиции 3 Предварительный просмотр 4 Файлы заявки 5 Подать заявку 6 Сообщения

Проверьте правильность заявки и прежде чем перейти далее, нажмите на синюю кнопку "Печатные формы" заявки, сформируйте коммерческое предложение и скан на бланке компании с подписью и печатью прикрепите на следующей вкладке "Файлы заявки"

### Тендер

Текущий статус	Открыт
Наименование	Тендер №11
Вид тендера	тендер
Категория	СМР

### Файлы заявки

Для загрузки в файлы заявки коммерческого предложения необходимо нажать на кнопку «Печатные формы».

Заявка №5 Переторг Печатные формы Редактировать

1 Форма заявки 2 Положиции 3 Предварительный просмотр 4 Файлы заяв Коммерческое предложение 5 Сообщения

Обязательные документы не загружены

После скачивания необходимо подписать его и приложить в поле «Коммерческое предложение».

1 Форма заявки 2 Положиции 3 Предварительный просмотр 4 Файлы заявки 5 Подать заявку 6 Сообщения

Обязательные документы не загружены

**Коммерческое предложение** История Добавить файл ...

Формируется Претендентом в системе по одноименной кнопке после создания заявки на тендер. Распечатывается подписывается, скан-копия прикладывается в этом разделе

### Подать заявку

На вкладке «Подать заявку» осуществляется финальный контроль заполнения данных.

Если будут какие-либо проблемы с внесенными данными на других вкладках, и вы пропустите системное уведомление об этом, то на этой вкладке система вас повторно об этом уведомит.

Кнопкой «Подать заявку» вам необходимо перевести вашу заявку в статус «Подана» и ожидать статус тендера «Подведение итогов», когда будет проходить работа с направленными предложениями. Заявку необходимо подать до окончания времени приема заявок по тендеру.

Вы можете редактировать свое предложение до момента окончания приема заявок. Для этого нужно перевести его в статус «Черновик» с помощью кнопки «Отредактировать»,

отредактировать и заново подать. Не забывайте, что при внесении изменений в содержимое заявки, необходимо заново генерировать печатные формы и прикреплять их к заявке.

1 Форма заявки 2 Позиции 3 Предварительный просмотр 4 Файлы заявки 5 Подать заявку 6 Сообщения

Статус Вашей заявки **Черновик**

Заявки этого статуса не могут быть рассмотрены тендерной комиссией. Вам необходимо заполнить все необходимые сведения и отправить заявку на проверку. Для этого необходимо нажать на кнопку «Подать заявку»

Необходимо исправить:

- Загрузите необходимые документы

Подать заявку

## Переторжка

Если в созданной заявке к тендеру есть уведомление: «В режиме переторжки у вас есть возможность увидеть стоимость предложений конкурентов и подать обновленную стоимость вашего предложения. При подаче предложения за 5 минут до окончания торгов, время до окончания переторжки будет автоматически продлено на 10 минут, то в заявке контрагента в статусе «Подана» в статусе тендера «Открыт» отображается вкладка «Переторжка», где можно понижать «Договорную стоимость», исходя из предложений участников тендера.

Заявка №14 **Подана** Печатные формы

1 Форма заявки 2 Позиции 3 Предварительный просмотр 4 Файлы заявки 5 Подать заявку 6 Переторжка 7 Сообщения

⚠ Переведите заявку в статус «Черновик» и откорректируйте расценки для соответствия введенной Вами сумме предложения.

Начальная стоимость, руб.: 47 032 433.05  
Текущее предложение, руб: 46 000 000.00

Договорная стоимость, руб.  
46000000.00

⌚ Время оставшееся до повторной подачи: 4мин. 36с.

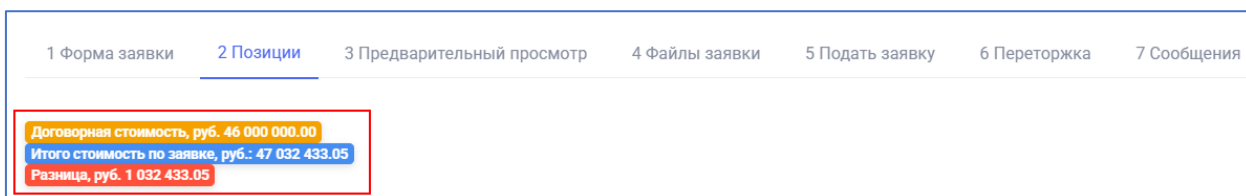
Перечень стоимостей по заявкам

⚠ В режиме переторжки у вас есть возможность увидеть стоимость предложений конкурентов и подать обновленную стоимость вашего предложения. При подаче предложения за 5 минут до окончания торгов, время до окончания переторжки будет автоматически продлено на 60 минут.

Всего 2 записи.

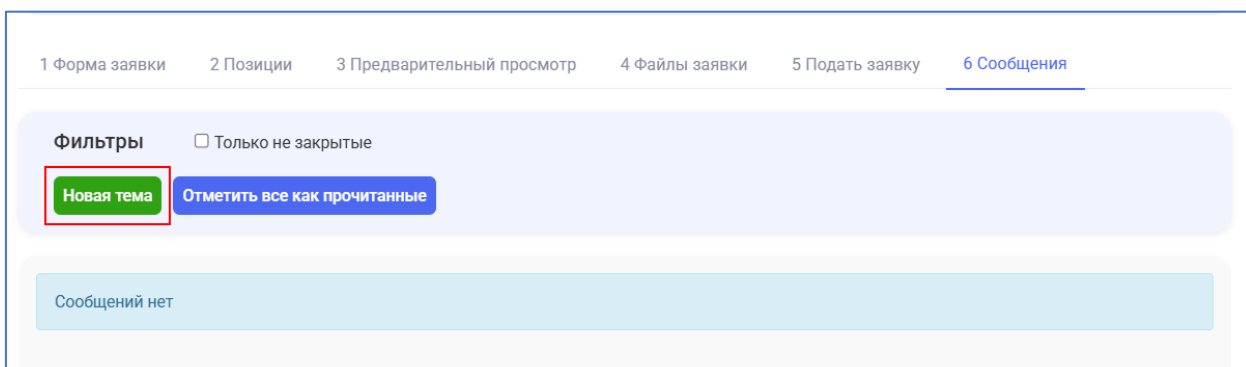
Рейтинг	Договорная стоимость, руб.
1	46 000 000.00
2	88 000 000.00

После того, как будет завершена переторжка, необходимо перевести заявку в статус «Черновик» и изменить позиции тендера в соответствии с «Договорной стоимостью» во вкладке «Позиции».



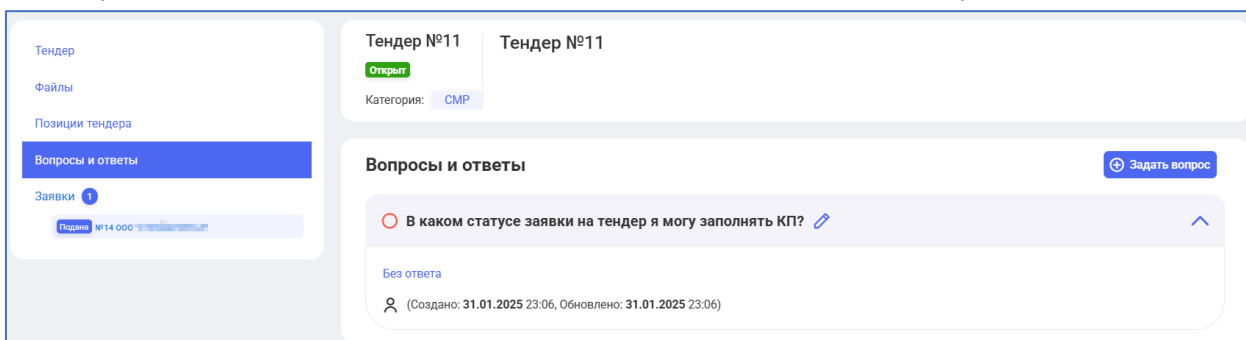
## Сообщения

На вкладке «Сообщения» есть возможность задать вопросы по тендеру с помощью кнопки «Новая тема».



## Вкладка «Вопросы и ответы»

На вкладке «Вопросы и ответы» есть возможность задать вопрос по тендеру, а также посмотреть ответы на добавленные Заказчиком часто задаваемые вопросы.



При нажатии кнопки «Задать вопрос» появляется модальное окно, в котором необходимо заполнить вопрос.

На вкладке «Вопросы и ответы» тендера отображаются все вопросы и ответы по тендеру, созданные текущим пользователем (или пользователями его же контрагента) или опубликованные Заказчиком.



Также в шапке заявки на тендер отображается комментарий Заказчика.

#### 4. Подведение итогов тендера

В меню портала есть вкладка «Заявки», которая ведет на страницу всех заявок, созданных от лица вашего контрагента. На данной вкладке имеется возможность перейти по ссылке на:

- страницу просмотра тендера по каждой заявке;
- на страницу заявки.

#### 5. Уведомления на электронную почту

Как создателю заявки вам будут приходить на электронную почту уведомления, когда статус вашей заявки будет меняться.

Вам необходимо отслеживать такие уведомления и реагировать на перевод заявки в состояние «Переторг», так как в этом статусе вам необходимо внести корректировки в вашу заявку в соответствии с требованиями/замечаниями Заказчика.


#### 6. Переторг

При переводе заявки в статус «Переторг» Заказчиком может быть установлена дата, до которой необходимо откорректировать заявку и оставлен комментарий, который будет отображен в шапке заявки.

В процессе переторга в позициях заявки также отображаются:

- если Заказчик договорился с вами об уменьшении суммы заявки до определенной стоимости, она будет указана в поле «Договорная стоимость», при этом заявку можно будет подать повторно только снизив её стоимость до или ниже договорной («Разница руб.» станет зеленой, и кнопка «Сохранить» станет активной);
- если Заказчиком подсвечены завышения и/или занижения расценок, на заявке будет отображена подсказка (легенда) и подсвечены все такие значения;

1 Форма заявки 2 **Позиции** 3 Предварительный просмотр 4 Файлы заявки 5 Подать заявку 6 Сообщения


**Фильтры** 

**Выгрузить в Excel** **Загрузить из Excel**

Договорная стоимость, руб. 6 000 000.00  
Итого стоимость по заявке, руб.: 7 581 397.00  
Разница, руб. 1 581 397.00

■ Проверьте позиции, выделенные оранжевым – расчет завышен  
■ Проверьте позиции, выделенные зеленым – расчет занижен


Также можно посмотреть примечания, указанные заказчиком. Для этого необходимо навести на значок в столбце «Примечания».

1.1.1.	Этап 1.1. Устройство монолитного ж/б фундамента, блок 1								544 900.00
1.1.1.1.	Устройство монолитного ж/б фундамента, Бетон, Карм=66,0 кг/м3. блок 1	куб.м.	100.00000	5256.00	20.00		<input type="checkbox"/>		

Примечание сметчика: Прошу проверить расценки.

Имеется возможность фильтрации позиций в поле «Фильтры», где в нужных значениях необходимо проставить галочку.

1 Форма заявки 2 **Позиции** 3 Предварительный просмотр 4 Файлы заявки 5 Подать заявку 6 Сообщения

**Фильтры** 

Наличие примечания сметчика
  Позиции, по которым расчет завышен
  Позиции, по которым расчет занижен


**Применить**

**Важно!** Пока заявка находится в статусе «Переторг» имеется возможность редактировать все значения заявки.


Поле внесения исправленных позиций, на вкладке «Файлы заявки» необходимо загрузить новое коммерческое предложение, удалив старый файл.


1 Форма заявки 2 Позиции 3 Предварительный просмотр 4 **Файлы заявки** 5 Подать заявку 6 Сообщения

Загрузите необходимые документы

**Коммерческое предложение** 

**История** **Добавить файл ...**


**order\_offer\_18.pdf** (104.41 КВ)  
 Дата документа: 31.01.2025  
 Загружен 31.01.2025 23:20



## 7. Изменение статуса заявки

Когда все необходимые изменения внесены на вкладке «Подать заявку» необходимо нажать на кнопку «Изменения внесены» и статус вашего запроса измениться на «Переторг завершен».

1 Форма заявки   2 Позиции   3 Предварительный просмотр   4 Файлы заявки   5 Подать заявку   6 Сообщения

Статус Вашей заявки "Переторг"

Изменения внесены

## 8. Оповещение о результатах тендера

---

После завершения тендера вам придет уведомление о выборе победителя тендера.